



Medicinski pripomoček
za razstrupljanje telesa.



UPORABA V PORODNIŠTVU IN GINEKOLOGIJI

Enterosgel je medicinski pripomoček, zasnovan posebej za razstrupljanje telesa in lajšanje bolezenskih stanj, ki so posledica tega. Ob peroralni administraciji izkazuje razstrupljevalne lastnosti [3g]*, uničuje patogene mikroorganizme, viruse, veže in odstrani njihove toksine in razpadne produkte [2g], izkazuje citoprotektivne lastnosti na epitelij mukozne membrane [1g]. Isti učinek je zaznan ob intravaginalni aplikaciji Enterosgela. Mikroflora vagine je tesno povezana z mikrofloro črevesja, zato je maksimalen učinek dosežen ob sočasni peroralni in intravaginalni uporabi enterosgela. Enterosgel ne poškoduje sluznice in ne prehaja v krvni obtok, učinkovit je pri erozijah in razjedah sluznice, tekoma nosečnosti in dojenja pa ni kontraindiciran. Uporaba Enterosgela je primerna za eksogeno in endogeno intoksikacijo telesa in pomembna podpora standardnih terapij v porodništvu in ginekologiji.

→ GINEKOLOGIJA

Enterosorpcija

- Zdravljenje bakterijske vaginoze. Preprečevanje zadebeljevanja maternice. [1e, 2e, 4e]. Priprava pred operacijami in obravnava po ginekoloških operacijah. Zdravljenje vnetnih bolezni maternice in jajčnikov. [3e, 4e].
- Podpora zdravljenju endometritisa po splavu [1e].
- Podpora pri zdravljenju spolno prenosljivih bolezni [2e].

Topikalna uporaba

- Topikalna uporaba pri infekcijskih in spolno prenosljivih boleznih. Zdravljenje vaginalnega vnetja, bakterijske vaginoze. V kombinaciji kot podpora zdravljenju endometritisa v obliki intrauterine aplikacije.
- Topikalna uporaba na kompliciranih ranah. Zdravljenje bolezni materničnega vratu. Obnova vaginalne mikroflore [1e, 2e, 3e].

→ PORODNIŠTVO

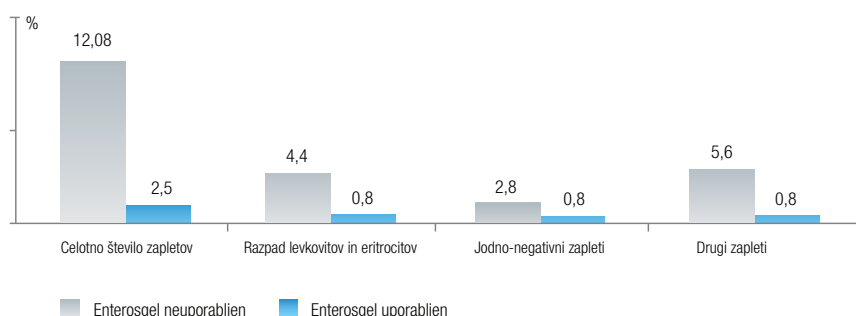
Enterosorpcija

- Zdravljenje pozne gestoze in hitre toksikoze. Terapija fetoplacentalnega popuščanja in poporodnih vnetnih bolezni. Uporaba po carskem rezu [5e].
- Zdravljenje poporodne zlatenice. Rehabilitacija predčasno rojenih dojenčkov [6e, 7e].
- V kombinaciji za odpravljanje drugih negenitalnih težav med nosečnostjo (pielonefritis, diabetes mellitus, intestinalna disbioza, težave z jetri, ... itn.).

Topikalna uporaba

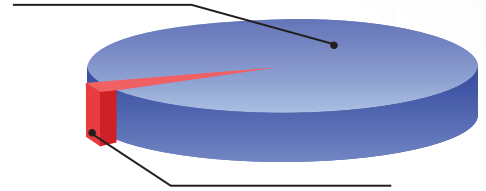
- Bakterijska vaginoza, nespecifična vnetja. Endometritis po porodu, profilaksa endometritisa po carskem rezu. Uporaba kot sorbent pri poškodbah sluznice med porodom, vnetjih, pooperativnih brazgotinah, ... itn.

Primerjava rezultatov zdravljenja atipičnih sprememb na materničnem vratu (v %) 6 tednov po operaciji [3e].



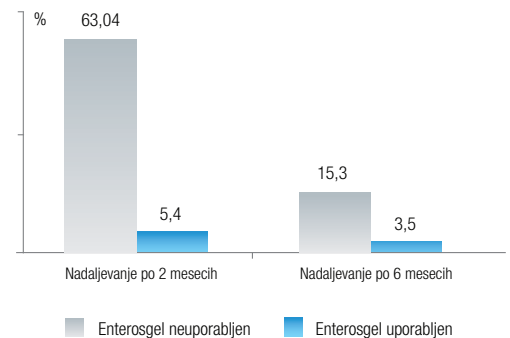
Enterosgel v kombiniranem zdravljenju ponavljajoče vaginalne kandidoze [2e].

Po uporabi Enterosgela pri 96,6% pacientov niso več zaznali glive Candida.



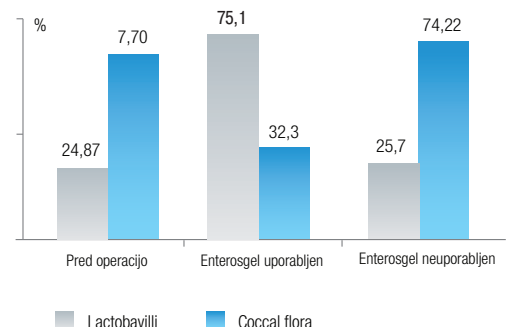
Pri 3,1% pacientov so zaznali glivo Candida, vendar v nižjem titru (3lg CFU/ml).

Izboljšanje nespecifičnega vaginitisa [2e] med nadaljevanjem uporabe



Uporaba Enterosgela vodi k bolj stabilnim rezultatom zdravljenja. Po dveh mesecih jemanja je relaps doživelo 5,4% pacientov, po šestih mesecih pa le 3,5% pacientov.

Spremembe v vaginalni mikroflori pri pacientih z maternično fibrozo na 10-14 dan po operaciji (%) [1e].



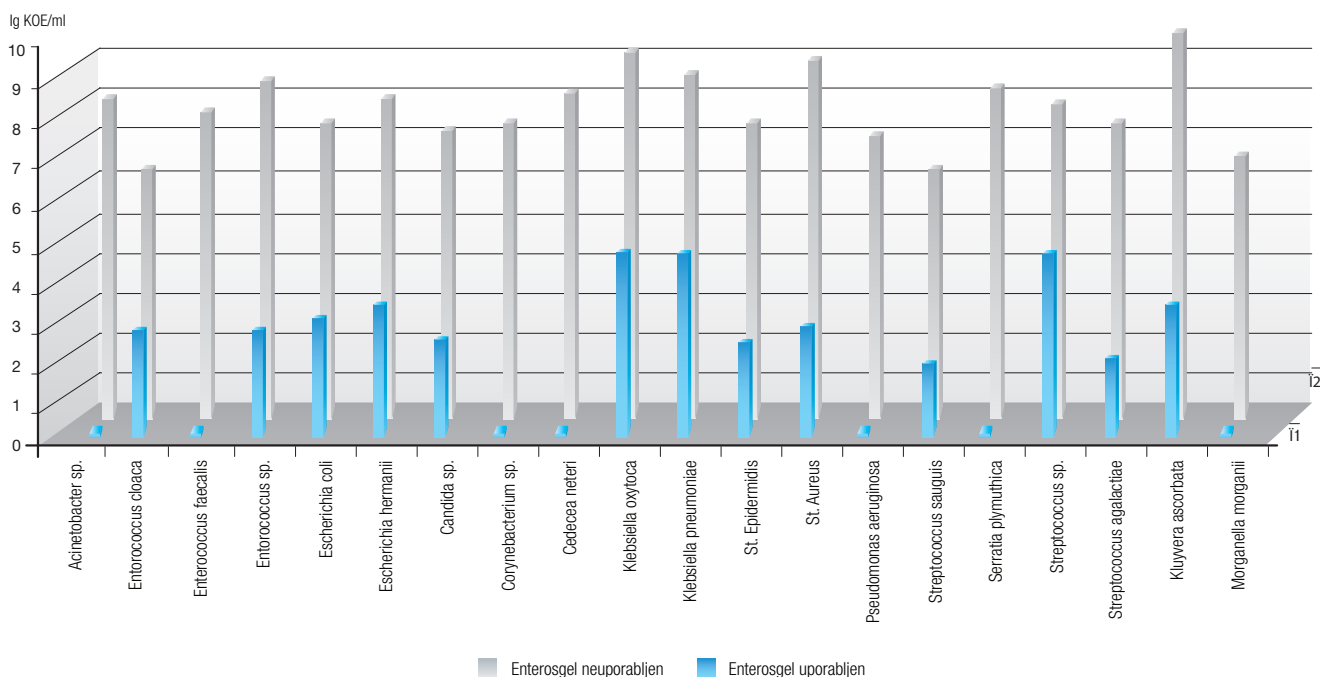
Na 10-14 dan po operaciji so laktobacili dominantni nad koki v vaginalni mikroflori pri 75,1% pacientkah, ki so peroralno in topikalno uporabljale Enterosgel.

NAČINI PREDOPERACIJSKE IN POSTOPERACIJSKE OBRAVNAVE PACIENTK S KOMBINIRANIM ZDRAVLJENJEM PRI BOLEZNIH MATERNIČNEGA VRATU

Izdredni profesor ginekologije in porodništva pri podiplomskem študiju na pedagoški fakulteti Gysak U.K.
Rjazanska državna medicinska univerza

Faza	Zdravljenje bakterijske vaginoze	Zdravljenje netipičnega endocervicitisa	Zdravljenje okužbe s Candido in vnetja
1. Priprava suspenzije	a) 50 ml vodne raztopine Furacilina (1:1000), dodano 30 g. Enterosgela; b) mešanica mora biti pazljivo premešana v homogeno suspenzijo.		a) Enterosgel previdno zmešamo z 20 ml 1% raztopino Clotrimazola; b) pripravljena suspenzija lahko stoji največ 40 minut; c) za en postopek uporabimo 15g mešanice; d) 15g mešanice dodamo 50 ml raztopine Furacilina (1:1000); e) mešanico previdno premešamo do homogene suspenzije.
2. Priprava na daministracijo	Vaginalni speculum je vstavljen v vagino do materničnega vratu.		
3. Administracija suspenzije v cervikalni kanal	Ni določeno.	5 ml suspenzije z Enterosgelom povlečemo v brizgo. Nastavek brizge vstavimo preko vagine v maternični vrat v globini 3-4cm. Vsebinsko v brizgi iztisnemo v maternični vrat.	
4. Zdravljenje vaginalne mukozne membrane	Bombažni tampon močno preprijemo z narejeno suspenzijo. Z vaginalnim spekulom rotiramo tako, da apliciramo suspenzijo po vsej površini maternice. Postopek ponovimo 2-3x. Zaradi viskoznosti suspenzija prekrije površino vagine in maternice in ne steče iz vagine. Preostanek suspenzije se lahko administrira v vagino po odstranitvi spekulumu.		

Spremembe pri pacientkah z bakterijsko vaginozo in oteženo kolonizacijo vaginalne mikroflore po uporabi Enterosgela (lg CFU/ml) [2e].



*1e, 2e, 3e, 4e, 5e, 6e, 7e, 1g, 2g, 3g – Besedila teh člankov je mogoče najti v zbranih publikacijah izdelka Enterosgel.